

COMBO

Model	Ydelse HK	Varerumsvolume m ² u/m Moduwork udvidelse (1)	Km/l	CO ₂ g/km	Energiklasse	Maks anhængt vægt u/m Bremses kg.	Pris ekskl. moms og leveringsomkostninger	Pris inkl. moms og ekskl. leveringsomkostninger
Enjoy								
Combo L1V1 1.5 HDi	100	3.3 / 3.8	18.9	138	A*	720 / 1.000	254.990 kr.	309.990 kr.
Combo L2V2 1.5 HDi	100	3.9 / 4.4	18.2	144	A	720 / 1.000	262.990 kr.	319.990 kr.
Combo L1V1 1.5 HDi Aut.	130	3.3 / 3.8	17.9	147	A	720 / 1.000	271.990 kr.	329.990 kr.
Combo L2V2 1.5 HDi Aut.	130	3.9 / 4.4	17.2	152	A	720 / 1.000	279.990 kr.	339.990 kr.
Innovation								
Combo L1V1 1.5 HDi Aut.	130	3.3 / 3.8	17.9	146	A	730 / 1.000	283.990 kr.	344.990 kr.
Combo L2V2 1.5 HDi Aut.	130	3.9 / 4.4	17.2	151	A	730 / 1.000	292.990 kr.	354.990 kr.

Forbrugstal, CO₂ udledning, energiklasse og Grøn Ejeravgift er opgivet efter WLTP-forbruget. Det oplyste forbrug, rækkevidde og CO₂ tal kan ændres uden varsel, som følge af mindre tekniske ændringer fra producenten, ændret homologering pba. af nye testresultater, samt tilkøb af fabriksmonteret ekstraudstyr. Bruges varebilen på gule plader til privat kørsel, skal den registreres til hel- eller delvis privat anvendelse. Der skal betales privatbenyttelsesafgift oven i den grønne ejeravgift og de gule plader skal erstattes af pappegøjeplader.

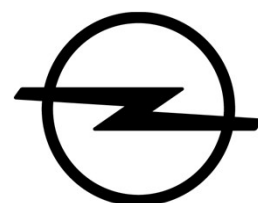
(1) **Moduwork:** Dobbeltpassagersæde med nedklappeligt skrivebord. Yderste passagersæde kan vippe op, og en luge i skillevæggen mellem varerum og kabine kan åbnes, så der er plads til ekstra lange genstande – fleksibelt og praktisk til arbejde og transport.



Scan og læs mere om
COMBO



COMBO



Enjoy

- 10" HD Touchskærm med navigation (IVI High)
- Surround Rear Vision - Digitalt bakspejl m/udvidet udsyn bagud og i blinde vinkler.
- ModuWork - Dobbeltpassagersæde med nedklappeligt skrivebord
- Opvarmet forrude
- Sædevarme
- Opvarmet multifunktionelt læderrat
- Elektrisk parkeringsbremse
- El-ruder samt el-justerbare, opvarmede og indklappelige sidespejle
- Regn- og lyssensor.
- Tågeforlygter
- Forstærket akustikpakke (ekstra støjisolering)
- Komfortsæder
- Kromdetalje på indvendigt dørhåndtag

Sikkerhedspakke:

- Intelligent hastighedsassistent (ISA/SLI)
- Lane Keep Assist (Vognbaneassistent / Vognbanehold-assistent) (LKA)
- Avanceret nødbremsesystem (AEB)
- Fartpilot (CC)
- Fjernlysassistent (HBA)
- Trætheds-/opmærksomhedsassistent (DAA)
- Baksensor
- Blindvinkelsassistent
- Gardinairbags (Curtain airbags)
- Sikkerhedsseler med aktiv funktion

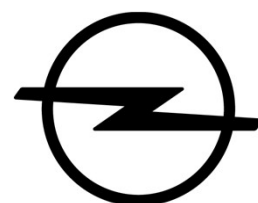
Innovation (Udover Enjoy)

- Automatisk klimaanlæg
- Nøglefri adgang og start
- Trådløs oplader
- Matrix forlygter
- Bagkofanger I bilens farve
- Udvendige dørhåndtag I blank sort
- Sidespejlkapper og sidebeskyttelser i blank sort
- Skydedørskinne lakeret I bilens farve
- 16" hjulkapsler (full cover)
- Motorvejsassistent (HIA)
- Vognbane-centreringsassistent (LPA)
- Adaptiv fartpilot med Stop & Go (ACC Stop & Go)
- Udvidet trafikskiltegenkendelse (e-TSR)
- Avanceret nødbremsesystem 3. generation (AEBS3)





COMBO



Vægte

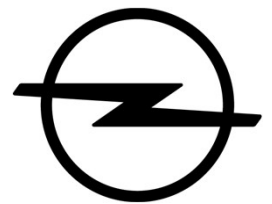
Modeller	Totalvægt	Kørekklar vægt	Nyttelast	Maks. anhängervægt med bremses	Maks. anhängervægt uden bremses	Maks. tilladt vogntogsvægt	Maks. akseltryk Aksel 1	Maks. akseltryk Aksel 2
Enjoy								
L1V1 1.5 HDi 100 HK	2.040 kg	1.468 kg	572 kg	1.350 kg	730 kg	3.390 kg	910 kg	558 kg
L2V2 1.5 HDi 100 HK	2.400 kg	1.539 kg	861 kg	1.030 kg	750 kg	3.430 kg	919 kg	620 kg
L1V1 1.5 HDi 130 HK	2.050 kg	1.494 kg	556 kg	1.350 kg	730 kg	3.400 kg	922 kg	572 kg
L2V2 1.5 HDi 130 HK	2.400 kg	1.548 kg	852 kg	1.000 kg	750 kg	3.400 kg	933 kg	615 kg
Innovation								
L1V1 1.5 HDi 130 HK	2.050 kg	1.494 kg	556 kg	1.350 kg	730 kg	3.400 kg	922 kg	572 kg
L2V2 1.5 HDi 130 HK	2.400 kg	1.548 kg	852 kg	1.000 kg	750 kg	3.400 kg	933 kg	615 kg

Dimensioner

Udvendigt (mm)	L1	L2
Længde	4403	4753
Bredde (ekskl. sidespejle)	1921	1921
Bredde (inkl. sidespejle)	2107	2107
Højde	1796 - 1860	1812 - 1860
Varerum (mm)		
Varerumslængde, ved gulv	1781	2131
Varerumslængde, ved gulv med ModuWork-udvidelse	3090	3400
Maks. varerumshøjde	1236	1243
Maks. Varerumsbredde	1630 / 1527	1630 / 1527
Læsehøjde, ved bagdør	580	620
Bredde mellem hjulkasser	1229	1229
Volumen		
Varerumsvolumen m ³	3.3	3.9
Varerumsvolumen m ³ med ModuWork-udvidelse	3.8	4.4
Maks. antal euro-paller	2	2
Maks. antal sæder	3	3



COMBO



Fremhævet udstyr & optioner

	Ekskl. moms, inkl. afgift	
	Enjoy	Innovation
Forberedelse til anhængertræk	3.724 kr.	3.724 kr.
Skydedør i venstre side	5.808 kr.	5.808 kr.
Højre og venstre skydedør med rude	6.410 kr.	6.410 kr.
Reservehjul på stålfælg	1.562 kr.	1.562 kr.
Drive Assist Pack: Highway integrated Assist (HIA) Adaptiv fartpilot med stop & go Vejbaneassistent Extended skiltegenkendelse	-	Standard
Farver		
Hvid Icy standard lak	0 kr.	0 kr.
Metal lak	6.808 kr.	6.808 kr.



Hvid Icy (std. lak)



Grå Artense (Metallak)



Sort Karbon (Metallak)