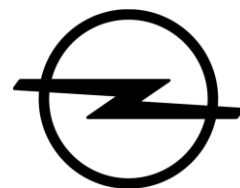




MOVANO VAN Diesel



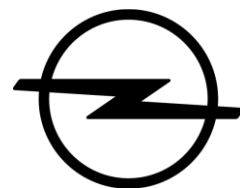
Standardudstyr:

- Bakkamera og 360° p-sensorer
- Adaptiv fartpilot
- Vognbaneassistent
- Skiltegenkendelse og hastighedsalarm
- Intelligent hastighedsassistent
- Avanceret nødbremsesystem
- Træthedsdetektor
- Webasto motor-/kabinevarmer med timer
- Radio med 10" touchskærm, DAB+ Bluetooth®
- Apple Carplay og Android Auto
- 230V udtag
- Fuld digital cockpit
- El-sammenklappelige sidespejle med varme
- Blind-Spot-Detection
- Digitalt bakspejl
- Multifunktionslæderrat
- Trådløs mobilholder
- Aut. klima anlæg
- Opvarmet forrude
- Keyless entry & Go
- Multijusterbart førersæde med armlæn
- Sædevarme i førersæde
- LED forlygter
- Automatisk fjernlys m. regn- og lyssensor
- Dobbelt passagersæde med Eat & Work bord
- Reservehjul

Model	Brændstof	Brændstofforbrug v/ blandet kørsel	CO ₂ -emission	Energiklasse	Vejledende udsalgspris ekskl. moms og levering	Pris inkl. moms ekskl. levering
3.300 kg totalvægt						
Movano 33 L2H1 Enjoy BHDi 140HK	Diesel	13,2 km/l	191 g/km	D	356.990 kr.	429.990 kr.
Movano 33 L2H2 Enjoy BHDi 140HK	Diesel	12,9 km/l	202 g/km	D	364.990 kr.	439.990 kr.
Movano 33 L3H2 Enjoy BHDi 140HK	Diesel	12,9 km/l	203 g/km	D	372.990 kr.	449.990 kr.
3.500 kg totalvægt						
Movano 35 L2H2 Enjoy BHDi 140HK	Diesel	12,9 km/l	203 g/km	D	372.990 kr.	449.990 kr.
Movano 35 L2H2 Enjoy BHDi 140HK EAT8	Diesel	11,7 km/l	224 g/km	D	393.990 kr.	474.990 kr.
Movano 35 L3H2 Enjoy BHDi 140HK	Diesel	12,8 km/l	205 g/km	D	384.990 kr.	464.990 kr.
Movano 35 L3H2 Enjoy BHDi 140HK EAT8	Diesel	11,6 km/l	226 g/km	E	414.990 kr.	499.990 kr.
3.500 kg totalvægt HEAVY						
Movano 35H L2H2 Enjoy BHDi 180HK EAT8	Diesel	11,3 km/l	232 g/km	E	414.990 kr.	499.990 kr.
Movano 35H L3H2 Enjoy BHDi 180HK EAT8	Diesel	11,3 km/l	232 g/km	E	422.990 kr.	509.990 kr.
Movano 35H L4H2 Enjoy BHDi 180HK EAT8	Diesel	10,9 km/l	239 g/km	E	431.990 kr.	519.990 kr.
Movano 35H L4H3 Enjoy BHDi 180HK EAT8	Diesel	10,7 km/l	246 g/km	F	439.990 kr.	529.990 kr.



MOVANO VAN



Fremhævet ekstraudstyr & optioner

Forstærkede bagfjedre	1.428 kr.
220A generator, forstærket 12V batteri og opbyggerstik	2.628 kr.
Skydedør i venstre side (ikke ifm. med luftaffjedret komfortsæde)	5.388 kr.
Cyklistrude i højre skydedør	1.788 kr.
Ruder i bagdøre med varmetråde samt bakspejl	5.388 kr.
Rude i varerumsadskillelsen	1.188 kr.
Luftaffjedret komfort førersæde (uden varme og ikke ifm. venstre skydedør)	3.972 kr.
Enkelt passagersæde	1.188 kr.
Alarm med superlås	4.788 kr.
Bagdøre med 270° åbning	2.794 kr.
Helårsdæk	7.290 kr.






Farver

Uni lak	4.790 kr.
Metal lak	7.290 kr.
Special lak	11.990 kr.

Standard lak



Hvid Icy
POPR

Uni lak



Grå Expedition
P04K

Uni lak



Grå Thunder
P02B

Indtræk Crepe black

Sort stof med
hvide syninger




Metallic lak



Grå Iron
M0ZW



Sort Graphite
M0E9




Sølvgrå Artense
M0F4

Special lak



Yellow PPTT
E0DC



Batic Orange
E0W8




Tiziano Red
E01X




Green
RAL: 6018




Muschio Green
RAL: 6005



Mundo Azure
PCOV code:




Ultramarino Blue
RAL: 5002
E0GC



Storm Blue
PCOV code:



Imperial Blue
E04P



Brown
E0EV



MODEL & MOTOR	2.2 BHDi S = STANDARD UDYSTR	2.2 BHDi 180 HK	2.2 BHDi 140 HK EAT8	2.2 BHDi 180 HK EAT8
Cylindervolumen cm ³	2184	2184	2184	2184
Cylindre/ventiler	4/16v	4/16v	4/16v	4/16v
Maks. effekt HK ved omdr./min	140/3.500	180/3.500	140/3.500	180/3.500
Maks. effekt CEE KW v./omdr.	103/3.500	132/3.500	103/3.500	132/3.500
Maks. drejningsmoment Nm ved omdr./min.	350/1.400 - 2.500	380/1.500 - 3.000	380/1.400 - 2.250	450/1.400 - 1.750
Brændstoftype	Diesel	Diesel	Diesel	Diesel
Brændstoftilførsel	Common-rail	Common-rail	Common-rail	Common-rail
Brændstoftank	90L	90L	90L	90L
Gearkasse	Manuel 6-trins	Manuel 6-trins	Automatisk 8-trins	Automatisk 8-trins
Stop & Start teknologi	S	S	S	S
Partikelfilter	S	S	S	S
Euro Standard	Euro 6E	Euro 6E	Euro 6E	Euro 6E
Hjulstørrelse	Movano 33 -> 15" / Movano 35H -> 16"			

Model	Totalvægt kg (2)	Egenvægt kg (3)	Lasteevne kg (4)	Køreklar vægt kg (5)	Nyttelast kg (6)	Taglast maximal kg	Samlet vogntogsvægt maximal kg	Anhængervægt u/m bremses maximal kg (7)
Movano KASSEVOGN 3.300 KG TOTALVÆGT								
Movano 33 BHDi L2H1 140HK	3.300	1.950	1.350	2.075	1.225	150	5.800	750 / 2.500
Movano 33 BHDi L2H2 140HK	3.300	1.975	1.325	2.100	1.200	150	5.800	750 / 2.500
Movano 33 BHDi L3H2 140HK	3.300	2.025	1.275	2.150	1.150	150	5.800	750 / 2.500
Movano KASSEVOGN 3.500 KG TOTALVÆGT								
Movano 35 BHDi L2H2 140HK	3.500	1.975	1.525	2.100	1.400	150	6.000	750 / 2.500
Movano 35 BHDi L2H2 140HK EAT8	3.500	2.035	1.465	2.160	1.340	150	6.000	750 / 2.500
Movano 35 BHDi L3H2 140HK	3.500	2.025	1.475	2.150	1.350	150	6.000	750 / 2.500
Movano 35 BHDi L3H2 140HK EAT8	3.500	2.085	1.415	2.210	1.290	150	6.000	750 / 2.500
Movano KASSEVOGN NEDVEJET TIL 3.500 KG TOTALVÆGT								
Movano 35H BHDi L2H2 180HK	3.500	2.020	1.480	2.145	1.355	150	6.000	750 / 3.000
Movano 35H BHDi L2H2 180HK EAT8	3.500	2.035	1.465	2.160	1.340	150	6.000	750 / 3.000
Movano 35H BHDi L3H2 180HK	3.500	2.070	1.430	2.195	1.305	150	6.000	750 / 3.000
Movano 35H BHDi L3H2 180HK EAT8	3.500	2.085	1.415	2.210	1.290	150	6.000	750 / 3.000
Movano 35H BHDi L4H2 180HK EAT8	3.500	2.130	1.370	2.255	1.245	150	6.000	750 / 3.000
Movano 35H BHDi L4H3 180HK EAT8	3.500	2.160	1.340	2.285	1.215	150	6.000	750 / 3.000

(1) Alle målinger er foretaget ved blandet kørsel og med 1/3 nyttelast. Det oplyste brændstofforbrug kan ændres uden varsel, som følge af mindre tekniske ændringer fra producenten, ændret homologering på baggrund af nye testresultater, samt tilkøb af fabriksmonteret ekstraudstyr. Et ændret brændstofforbrug kan medføre positiv eller negativ ændring af bilens halvårige grønne ejeravgift lift. det oplyste i prislisten. En eventuel regulering vil normalt højst medføre en ændring på 1 takstrin

(2) Totalvægt = den maksimale tilladte køretøjsvægt med drivmidler, fører, passagere, last og drivmidler.

(3) Egenvægt = køretøjets vægt uden fører, passagere, last og drivmidler.

(4) Lasteevne = totalvægt fratrukket egenvægt. Det antal kg, man maksimalt må medtage i køretøjet. Her skal fører, passagere og last regnes med udover.

(5) Køreklar vægt = er egenvægt + alle drivmidler og en 90% fyldt brændstoftank samt fører. Dette er bilens vægt i køreklar tilstand.

(6) Nyttelast = totalvægt fratrukket køreklar vægt. Det antal kg, man maksimalt må medtage i køretøjet, hvor fører og drivmidler er medregnet.

(7) u/m = anhænger uden/med bremses. Den maksimalt tilladte anhængervægt. Samlet vægt af køretøj inkl. last + vægt af anhænger med gods må aldrig overstige den maksimale vogntogsvægt.


YDEEVNE (km/t)

 BlueHDi
140






 BlueHDi
180

Tophastighed (km/t)

156

160

(1) Alle målinger er foretaget med ¼ nyttelast.

						
DIMENSIONER UDVENDIGT (mm)	L2H1	L2H2	L3H2	L3H3	L4H2	L4H3
Længde	5413	5413	5998	5998	6363	6363
Bredde (ekskl. sidespejle)	2050	2050	2050	2050	2050	2050
Bredde (inkl. sidespejle)	2690	2690	2690	2690	2690	2690
Højde	2254	2522	2522	2760	2522	2760
Akselafstand	3450	3450	4035	4035	4035	4035
Frihøjde (påvirkes af last og vægtklasse)	158 - 181	158 - 188	158 - 180	189	224	184
Udhæng, foran	948	948	948	948	948	948
Udhæng, bag	1015	1015	1015	1015	1380	1380
Vendediameter (ved kantsten)	12,6 m	12,6 m	14,2 m	14,2 m	14,2 m	14,2 m
Standard dækdimension (333 og 335)	215/70 - R15	215/70 - R15	215/70 - R15	–	–	–
Standard dækdimension (435 og biler med aut. gear)	–	215/75 - R16	215/75 - R16	215/75 - R16	215/75 - R16	215/75 - R16

DIMENSIONER VARERUM (mm)

	L2H1	L2H2	L3H2	L3H3	L4H2	L4H3
Varerumlængde, halv højde	2914	2914	3555	3555	3920	3920
Varerumlængde, ved gulv	3120	3120	3705	3705	4070	4070
Maks. varerumshøjde	1662	1932	1932	2172	1932	2172
Maks. varerumsbredde	1870	1870	1870	1870	1870	1870
Læsehøjde, ved bagdør (1)	535 - 565	535 - 565	535 - 565	535 - 565	535 - 565	535 - 565
Døråbning (side) maks. højde	1485	1755	1755	1755	1755	1755
Døråbning (side) maks. bredde	1250	1250	1250	1250	1250	1250
Døråbning (bag) maks. højde	1520	1790	1790	2030	1790	2030
Døråbning (bag) maks. bredde	1562	1562	1562	1562	1562	1562
Bredde mellem hjulkasser	1422	1422	1422	1422	1422	1422

(1) Læsehøjde viser variationen fra min. (en fuldt lastet bil, med laveste lasteevne) til maks. (en ulastet bil med højeste lasteevne).

VOLUMEN VARERUM

	L2H1	L2H2	L3H2	L3H3	L4H2	L4H3
Varerumsvolumen m ³	10	11,5	13	15	15	17
Maks. antal Euro-paller	4	4	5	5	5	5
Maks. antal sæder	3	3	3	3	3	3
Antal fastsurringsringe i bunden af varerummet	8	8	10	10	10	10